

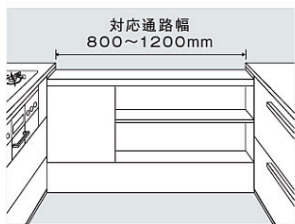
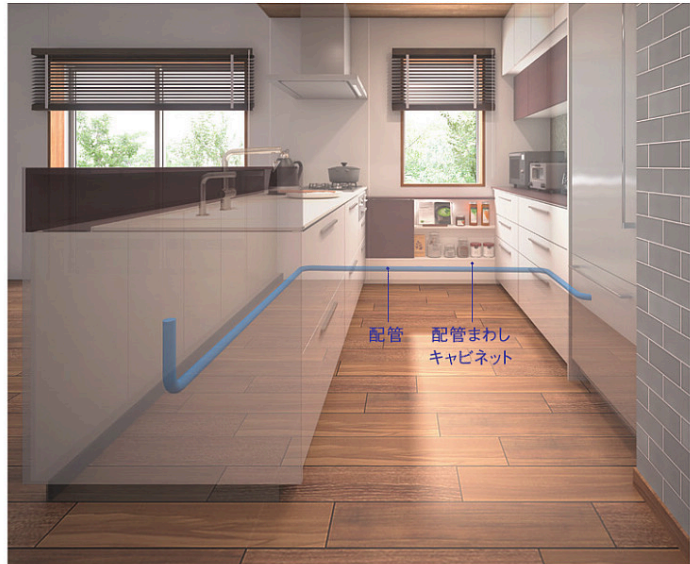


詳細はこちら

配管まわしキャビネット（マンションリモデル用）

マンションでも、あこがれの対面キッチンを実現

マンションリモデルでは、床下に配管を変更するスペースが取れないケースがあります。これを解決するために、床上に最適な配管スペースを備えた収納キャビネットです。



通路幅も広く対応可能

通路幅は、800~1200mmに対応しています。(キャビネット外寸 1380×150mm)



配管の上は収納に活用

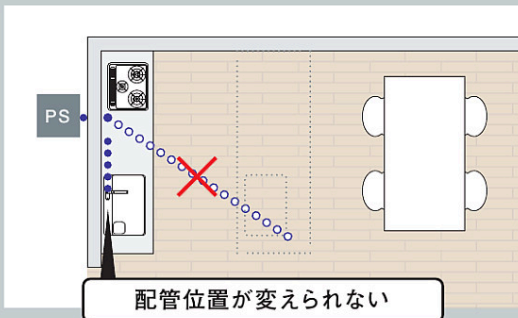
配管スペースの上部は、コンロ横で便利な調味料などの収納スペースとしてお使いいただけます。また、スライド扉が付いているので、部分的に収納物を隠せます。

CHECK!

配管まわしキャビネットの仕組み

〈一般的なキッチンの場合〉

床下で配管を変更するスペースが取れない場合、対面キッチンにすることが困難。



〈THE CRASSOなら〉

配管まわしキャビネットを設置することで、床上で配管をパイプスペース (PS) につなぐことができ、対面キッチンが実現できます。



※PSまでの取りまわし可能距離寸法最大5m (勾配 1/50)